


CASAL D'ESTIU 2019 (del 17-28 de juny)

17 de juny: FESTA "HOLLY CONFETTI". Estimulació sensorial amb pluja de colors



18 de juny: TALLER DE MANUALITATS. Decoració de guarniment de fusta amb dibuix dels nois i noies




19 de juny: TALLER DE PERRUQUERIA. Tots ben macos!.




20 de juny.- TALLER DE TATUATGES. Cadascú escull del seu.




21 de juny.- DECORACIÓ CENTRE. Tot ben bonic!



25 de juny.- PAPIR DELS DESITJOS.



28 de juny. TALLER DE CUINA. Gaspatxo fresquet amb productes de l'hort!



Què ha passat en el CAE Oràlia?

MERCAT DE CANYELLES.- 21 de maig.



Un dia de compres a l'aire lliure. Molt divertit en companyia de la voluntària Conxi. Moltes gràcies Conxi!

Judit Galceran



ACTIVITAT DE JOCS AMB ESCLAT MARINA.- 22 de maig.

El passat dimecres 22 de maig vam rebre una visita esperada dels nostres companys i companyes de la Residència Esclat Marina. Van venir a compartir mig matí amb nosaltres l'Araceli, l'Àlex i l'Aarón acompanyats per dues educadores.

Els vam rebre al pati, on feia molt bon dia i vam poder jugar tots plegats a bitlles. Vam anar fent torns a veure qui llençava més bitlles d'una tirada i la veritat que el nivell estava molt alt i la competència era molt sana. Vam passar una gran estona entretinguda amb rialles tot prenent una mica de suc i aigua per hidratar-nos i refrescar-nos de la calor que feia.

Quan vam acabar la súper partida de bitlles l'Araceli i l'Aarón van voler provar el nostre gronxador, on van gaudir-ho molt i no hi havia manera de treure'n l'Araceli.

Finalment, abans de marxar els hi vam ensenyar el centre, van entrar a la cuina, a les aules i a la sala de fisioteràpia. Van sortir molt contents i contentes i vam quedar que ho havíem de repetir.

Per acabar, ens vam reunir tots i totes al pati on els hi vam donar un obsequi i ens vam fotografiar tots plegats. Ha estat un matí per recordar!

Cristina Artola



RECITAL DE GUITARRA – FUNDACIÓ RÉSONNANCE.– 4 de juny.



Un cop més, la Fundació Résonnance ens ha regalat un magnífic espai musical. Aquesta vegada un concert de guitarra clàssica a càrrec de la concertista Inmaculada Balsells.

Moltes gràcies!

SORTIDA AL TIBIDABO.– 13 de juny

El passat dijous 13 de Juny un grup del centre format pel Marcos, la Belén, la Mònica i l'Olga vam anar al Tibidabo, una de les visites més esperades i més emocionants del curs.

Només arribar vam anar directes a la nòria on vam pujar tots i totes en dues cabines diferents i vam arribar a fer tres voltes. Les vistes de Barcelona que s'aprecien des d'aquella altura són espectaculars i vam poder gaudir d'un cel clar per poder observar la ciutat amb més precisió. Al sortir d'aquesta atracció, vam anar ràpidament als cavallets, perquè ens donés temps de pujar el màxim d'atraccions possibles. En aquesta, el Marcos va pujar en un banc, la Mònica i l' Olga en una carrossa i la Belén a la tassa giratòria. Vam sortir tots mig marejats però ens ho vam passar d'allò més bé.

A continuació ja vam anar fent via cap baix per pujar al tren penjant. Allà vam poder pujar amb dos trens diferents perquè la Mònica va poder pujar asseguda a la seva cadira. Va ser molt bonic, ja que quan anaves per fora penjat podies veure tota Barcelona i estaves alçat a uns quants metres i quan entraves a dins hi havia moltes fades i bruixes amb il·luminació.

Posteriorment vam seguir baixant fins arribar a la última planta on hi havia el vaixell pirata. Allà vam pujar en dos tandes també i vam poder sentir les papallones al estómac cada vegada que el vaixell pujava més amunt.

Finalment vam pujar a l'última atracció que va ser el tren de la mina. Els cabells se'ns van anar enrere i anàvem d'un costat al altre de la velocitat que agafava.

Va ser un dia esplèndid on vam sentir adrenalina en estat pur!

Cristina Artola



FESTA D'ESTIU - 27 de juny

Concert Coral Valldaura



Aniversaris del Quadrimestre



Alguns consells útils...

ÀPATS FRESQUESTS PER A L'ESTIU

Amanida de pinya

Ingredients:

- Enciam
- Pinya natural
- Alvocat
- Barretes de cranc
- Gambetes pelades
- Blat de moro
- Salsa rosa



Elaboració:

Buidem una pinya natural.

Tallem tots els aliment en trossets petits.

Barregem els ingredients dins un bol i els col·loquem dins l'escorça de la pinya.

Afegim la salsa rosa al gust.

Ho deixem refredar a la nevera.

Bon profit!

Recepta i fotografia proporcionada per Lidia Morte

Esperem els vostres consells, receptes, escrits, informacions... per les properes edicions. Feu-nos-les arribar i les veureu publicades a la revista Oràlia Expresss.

Properament en el CAE Oràlia...

SETEMBRE: Festes de la Mercè

NOVEMBRE: Festa de la Castanyada

DESEMBRE: Festa de Nadal